


洗濯表示について

衣料品の「取扱い表示」に関する繊維製品品質表示規定が改正され、平成28年12月1日から施行されました。新しい取扱い表示は、「基本記号」と「付加記号」や「数字」の組み合わせで構成されています。

基本記号 * 下記の順に表示されます



付加記号と数字

記号と数字で強さや温度、禁止を表します。

強さ：基本記号の下に付加

温度：基本記号の中に付加

禁止

| | | | |
|---|--|---|--|
| <p>線なし 通常の強さ</p> <p>— 弱い</p> <p>— 非常に弱い</p> <p>「線」が増えるほど弱くなります。</p> <p>【例】 40 40 40</p> | <p><記号></p> <p>「・」「・・」「・・・」</p> <p>低 → 高</p> <p>タンブル乾燥やアイロンの温度は「点(・)」で表します。数が増えるほど温度は高くなります。</p> <p>【例】 40 40 40</p> | <p><数字></p> <p>【例】 40</p> <p>数字は家庭洗濯での洗濯液の上限度です。</p> <p>【例】 30 40</p> | <p>基本記号と組み合わせ、禁止を表します。</p> <p>✕</p> <p>✕</p> |
|---|--|---|--|

(参考：消費者庁 衣類の新しい「取扱い表示」で上手な洗濯！)

テストした品目は

静岡市内のホームセンター、ドラッグストア等で市販されているドライマーク表示の衣類が洗える洗剤12銘柄です。

| No. | 用途 | 正味量 | 購入価格(円) |
|-----|---------------------|---------|---------|
| 1 | 毛・麻・合成繊維用 | 380 g | 100 |
| 2 | 毛・絹・綿・麻・合成繊維用 | 500mL | 267 |
| 3 | 毛・絹・綿・麻・合成繊維用 | 500mL | 267 |
| 4 | 毛・絹・綿・麻・合成繊維用 | 500mL | 267 |
| 5 | 毛、絹、アセテート、綿、麻、合成繊維用 | 300mL | 536 |
| 6 | 毛・絹・綿・麻・合成繊維用 | 500 g | 256 |
| 7 | 絹、毛、麻、綿、化学繊維用 | 400mL | 101 |
| 8 | 毛・麻・綿・絹・合成繊維用 | 500mL | 821 |
| 9 | 毛、綿、絹、麻、合成繊維用 | 400mL | 482 |
| 10 | 毛・綿・絹(シルク)・麻・合成繊維用 | 500mL | 213 |
| 11 | 毛・綿・絹(シルク)・麻・合成繊維用 | 500mL | 213 |
| 12 | 毛、綿、麻、合成繊維用 | 1,100 g | 5,378 |
| 対照 | 綿、麻、合成繊維 | 1.0kg | 385 |

県や市町では、消費者の皆さんから商品についての相談や苦情を受け付けています。お近くの県民生活センター又は市町の消費生活相談窓口まで御連絡ください。

- 東部県民生活センター 沼津 ☎055-952-2299
- 中部県民生活センター 静岡 ☎054-202-6006
- 西部県民生活センター 浜松 ☎053-452-2299
- 賀茂広域消費生活センター 下田 ☎0558-24-2299

★消費者ホットライン ☎188
 ※消費者ホットラインからお近くの市町の消費生活相談窓口へつながります。
 ※通話料がかかります。

なお、このパンフレットについてのお問合せは
 静岡県環境衛生科学研究所 医薬食品部
 〒420-8637 静岡市葵区北安東4丁目27-2
 ☎054-245-7684 へお寄せください。

また、過去に発行したパンフレットについては、
 当研究所のホームページ
<http://www6.shizuokanet.ne.jp/eikanctr/>
 に掲載しております。


パンフレット掲載ページは
 こちらから ☞



再生紙を使用しています
 印刷用の紙にリサイクルできます

ちょっと
 気になる

ドライマーク衣類が 洗える洗剤



洗剤や洗濯機の改良によって、ドライマーク表示の衣類を家庭で洗濯することが一般的になりつつあります。

現在、各メーカーから「おしゃれ着用」、「ドライマーク用」の洗剤が販売されています。

そこで、このようなドライマークの衣類の洗濯ができる洗剤について調査しました。




静岡県環境衛生科学研究所
 県民生活局県民生活課


洗濯乾燥による夏物衣類の寸法変化と外観変化を調べました

洗濯乾燥による冬物衣類の寸法変化と外観変化を調べました

まとめ



綿100%の半袖Tシャツを調査対象の洗剤で、洗濯ネットを使用し5回および10回洗濯後、吊り干しにして室内で乾燥し、寸法変化と外観変化を調べました。

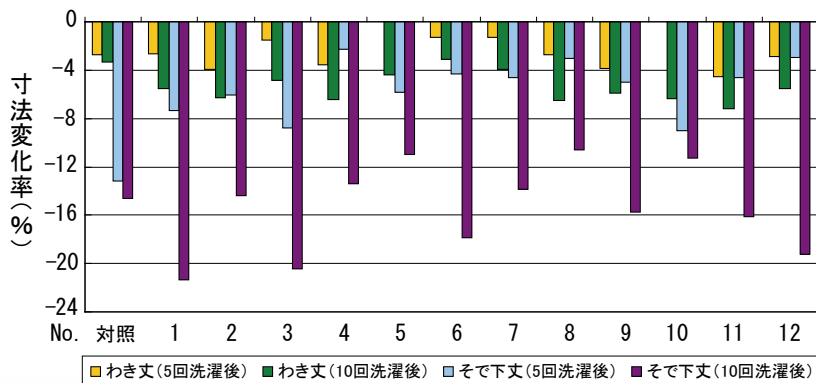


毛100%の長袖セーターを調査対象の洗剤で、洗濯ネットを使用し5回および10回洗濯後、吊り干しにして室内で乾燥し、寸法変化と外観変化を調べました。

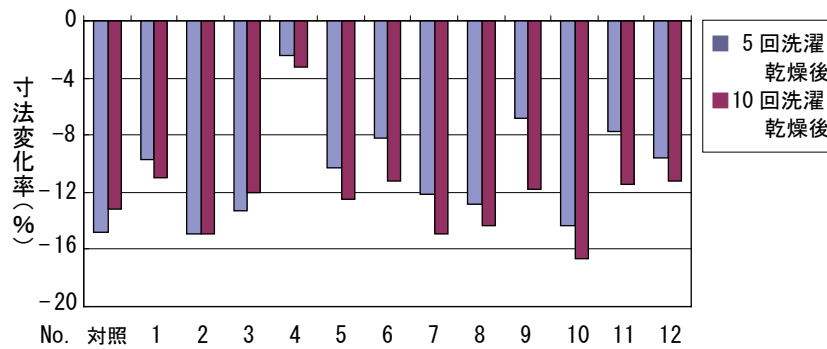
被洗濯物（半袖Tシャツ）

被洗濯物（長袖セーター）


洗濯乾燥後のTシャツわき丈とそで下丈の寸法変化率



洗濯乾燥後のセーターすそ幅の寸法変化率



洗濯乾燥後のTシャツの外観変化



<洗濯前> <10回洗濯乾燥後>

洗濯前後のTシャツ表面拡大図*



<洗濯前> <10回洗濯乾燥後>


*実体顕微鏡により拡大

洗濯乾燥後のセーターの外観変化



<洗濯前> <10回洗濯乾燥後>

洗濯前後のセーター表面拡大図*(No.1の洗剤使用)



<洗濯前> <10回洗濯乾燥後>

*実体顕微鏡により拡大

- 綿100%の半袖Tシャツを10回洗濯乾燥したところ、12銘柄全てでそで下丈が、10銘柄で着丈が縮みました。明らかな色落ち、型崩れは認められませんでした。
- 毛100%のセーターを洗濯乾燥したところ、11銘柄で、すそ幅とそで口幅が縮み、型崩れが起こりました。色落ちは認められませんでした。

今回は洗濯機のドライマークコースを使用して洗濯しましたが、洗濯機が与えるわずかな振動が衣類の繊維の縮みを起こすという報告*²があり、優しく手洗いすることで、衣類の縮みを少なくすることができると考えられます。また、脱水後に寸法を整えてから干すことで、衣類の型崩れを防ぐことができます*¹。お気に入りの衣類は上手に洗い、気持ちよく着られるようにしましょう。

チョット耳より ～縮んでしまった衣類について～

洗濯によって身幅が縮んだ衣類でも、アイロン仕上げするとやや回復する傾向が見られ、**着用支障がなかった**という報告*¹があります。

今回のテストの結果で大幅に縮みが認められたTシャツとセーターについても**アイロン仕上げによって寸法の回復が期待できます**。



- 調査した全ての銘柄でそで下丈が10%以上縮みました。着丈についても縮む傾向が見られ、No.6, 7以外の銘柄は大幅な縮み(4%以上*¹)でした。
- 全ての銘柄で10回洗濯乾燥後の衣類に毛羽立ちが生じましたが、明らかな色落ちや型崩れは認められませんでした。

- No.4を除く全ての銘柄でリブ編み部分であるすそ幅とそで口幅が大幅に縮み、衣類の型崩れが起こりました。
- No.1の銘柄で洗濯したセーターに毛羽立ちと生地ヨレが生じました。
- 洗濯乾燥による色落ちは認められませんでした。

*¹ 国民生活センター商品テスト部：レーヨン混用した衣料品の商品テスト結果
*² 福田映子：和洋女子大学紀要 第42集(家政系編)